ZITRONENPRESSE

Das sauer lustige Magazin. Ausgabe 1

Februar 2021

Es war einmal… Deine Geschichte! **Mia und Joyce backen à la Citron** Seite 2	**#quarantänebasteln mit Michelle** **Die Pottsteinschlange mit Coco** Seite 3	**Kreuzworträtsel** **Katzen in Quarantäne** Seite 4

EinBlick hinter die Kamera

Kennt ihr die Videos von der Zitrone? Wisst ihr eigentlich wie sie entstehen? Wie werden sie gemacht? Ich war für euch in der Zitrone und habe nachgeschaut und nachgefragt wie die Videos für euch entstehen. Und die Arbeit hinter der Kamera scheint gar nicht so leicht zu sein, wie sie auf den Videos zu sehen ist. Um mehr erfahren zu können hatte ich ein Gespräch mit Holger und Choschnaw in der Zitrone. Und ich werde euch einen exklusiven Einblick in die Arbeit hinter der Kamera geben.

Bevor das Video aufgenommen wird erkunden Holger und Choschnaw was sie euch in den Videos vorzeigen möchten. Dabei achten sie darauf, dass beispielsweise die Rezepte bei *Holger de la Citron* einfach nachzumachen sind. Und Choschnaw bringt, so gut es geht, eigene Ideen mit ein. Nachdem die Vorlagen bereitstehen, probieren sie die Rezepte oder Experimente ohne Kamera aus, um auch sicher zu stellen, dass sie einfach zu machen sind.

Und nach der Vorbereitung geht es zum eigentlichen Videodreh, aber diese laufen nicht immer fehlerfrei. Beispielsweise wird kein Text vor dem Dreh auswendig gelernt. Stattdessen sprechen beide aus dem Bauch heraus, wie sie es auch vor euch tun würden. Dadurch wirken die Videos echt und manchmal sind sie auch komisch. Und sind wir mal ehrlich, so kennen wir das Zitrone-Team, echt und ungezwungen. Und immerhin haben sie die Möglichkeit die Videos zu schneiden und zusammenzufügen.

Apropos, wer schneidet und macht denn die Videos? Auch hier habe ich für euch die Antwort. Das ganze Zitrone-Team hilft sich gegenseitig. Oft übernimmt Nadine die Aufnahme mit der Kamera und Julius schneidet und bearbeitet die Videos im Anschluss. Und Susanne lädt die Videos auf den Internetseiten hoch. Das jemand hinter der Kamera steht findet Holger großartig. Da fühlt er sich nicht komisch, wenn jemand da ist, den er direkt ansprechen kann, statt wenn er allein ist und in die Kamera sprechen muss.

Nichts desto trotz wäre Holger fröhlicher, wenn ihr wieder in der Zitrone sein könntet. Auch Choschnaw will lieber mit euch vor Ort arbeiten, aber beide nutzen die Videos mit euch in Kontakt bleiben zu können.

Ich hoffe euch hat der Einblick hinter den Kulissen gefallen. Es war sehr spannend zu wissen, dass sehr viel Arbeit hinter den Videos steckt. Wir sehen lediglich die Videos, wenn sie fertig sind, aber jetzt wissen wir auch, wie sie entstehen.

YouTube Lemonhaus Duisburg: https://www.youtube.com/channel/UCFFQaAersQctlgdNhB_gDAA

Tipps gegen Langeweile

- Setz dich an dein Fenster und zeichne oder male, was du sehen kannst.
- Schreibe einen Brief an einen Freund oder an eine Freundin und verschicke ihn.
- Mach die Sachen aus den Zitronen-Videos nach.
- Mache eine Runde Yoga oder meditiere.
- Dekoriere dein Zimmer neu oder räume um.

Es war einmal… Deine Geschichte!

Heute ist der Tag, an dem wir mit der ganzen Familie zum Wunder-See fahren werden. Ich freue mich schon seit mehreren Tagen darauf. „Nun komm! Wir wollen losfahren.“ ruft mich mein Vater. Ich zog noch schnell meine Kleidung über meine Schwimmkleidung, nahm mir meine Sonnenbrille aus meinem Schrank und rannte zu meinem Fahrrad raus. Wir hatten Glück, dass wir nicht weit zum Wunder-See hatten. Zwar wohnen wir nicht weit vom Wunder-See, aber Mama war immer am Arbeiten und nun konnten wir alle gemeinsam hinfahren. Mein Vater, meine Mutter und ich.

Während wir fahren bemerke ich, wie hell die Sonne heute scheint und die Vögel waren am Zwitschern. „Ich bin so glücklich!“ murmele ich vor mich hin und drücke auf das Pedal, um neben meinen Eltern fahren zu können.

Am See angekommen stelle ich mein Fahrrad auf dem Boden ab und ziehe meine Kleidung aus und springe ins Wasser. Das Wasser ist eiskalt, aber wenige Sekunden später gewöhne ich mich an die Temperatur. Nach dem meine Eltern das Picknick auspackten, welches mein Vater zubereitete, machen sie es mir nach und springen ins Wasser zu mir.

Nach ein paar Spielen im Wasser gehen meine Eltern aus dem Wasser raus und setzen sich zum Picknick hin. Aber ich wollte noch etwas im Wasser bleiben und schwimme rüber zu dem großen Felsen, von dem aus man springen konnte. „Um ehrlich zu sein, habe ich mich zuvor nie getraut runter zu springen." denke ich mir. Ich wage mich dennoch auf den großen Felsen zu klettern und blicke mit großen Augen auf das Wasser. Mir läuft ein Schauer über den Rücken.

Dann_____

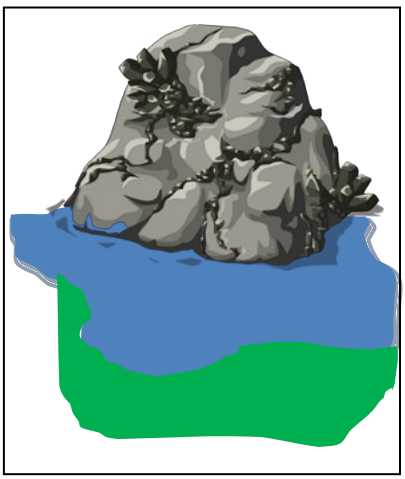

Mia und Joyce backen à la Citron

Ihr habt doch sicherlich die Videos von *Holger de la Citron* gesehen. Holger selbst hat viele dieser Rezepte selbst noch gar nicht zuvor zubereitet, genauso wie Mia und Joyce. Die zwei Schwestern haben die wöchentliche Tüte mit Anleitungen und Rezepten abgeholt und haben gemeinsam die Muffins nach *Holger de la Citron* gebacken. Sie haben der Zitrone zahlreiche Bilder zukommen lassen, wie sie die Muffins zubereitet haben und ich wollte euch darüber berichten, wie sie die Muffins zubereiteten.

Für die Muffins haben sie 100g Zucker, 2 Eier, 100g Butter, 1 TL Backpulver, Saft von zwei Zitronen und 40g Puderzucker gebraucht.

Sie haben im ersten Schritt die Butter mit dem Zucker schaumig geschlagen und rührten die Eier unter.

Im nächsten Schritt mischten sie das Backpulver und das Mehl in den Teig und gaben dann noch den Zitronensaft dazu.

Nach dem sie alles zusammengemischt haben füllten sie die Muffinformen mit dem Teig und ließen die Muffins im vorgeheizten Backofen bei 190° für 20 Minuten backen.

Nachdem die Muffins fertig waren streuten sie den Puderzucker auf die Muffins.

Mia und Joyce hatten großen Spaß beim Backen und wenn ich ehrlich bin, sehen ihre Muffins viel leckerer aus als die Muffins, die Holger gebacken hat.

Die Muffins sehen sehr appetitlich aus und könnte etwas sauer schmecken, aber vergisst nicht, sauer macht lustig!

YouTube Lemonhaus Duisburg: https://www.youtube.com/watch?v=bINmYP2t9cw&t=59s

#quarantänebasteln mit Michelle

An was müsst ihr denken, wenn ihr Quarantäne hört? Also ich muss direkt an das #quarantänebasteln von Michelle denken! Sie zeigt euch wundervolle Bastelideen zum selbst Nachmachen. In einem ihrer Videos zeigt sie, wie man ein Vogelfutterhaus selbst bauen kann. Die Schritte sind einfach und wir benötigen dafür nur Holzstiele und Holzleim. Das Vogelfutterhaus lässt sich leicht bauen und die Vögel können sowohl im Winter als auch im Sommer etwas essen. Und das schöne dabei ist, dass ihr das Vogelfutterhaus bunt anmalen könnt!
Ihr könnt nach der Bilder-Anleitung ein eigenes Vogelfutterhaus bauen. Oder ihr kommt über den verlinkten QR-Code ganz einfach zum Video und könnt nachschauen, welche Schritte ihr dafür befolgen müsst. Viel Spaß beim Nachbauen!



Lemonhaus Duisburg:
https://www.youtube.com/watch?v=O_o-JOPljtg&t=1s

Die Pottsteinschlange mit Coco

Habt ihr schon das Video von Coco zu der Pottsteinschlange gesehen?
Die Zitrone will mit euch Steine bunt anmalen und sie von der Zitrone aus über das Gelände von ihren Nachbarinnen* Mabilda und zurück eine Schlange legen. Diese bunten Steine sollen während dieser Umstände etwas Freude zubereiten und die kahle Situation bunter gestalten.

Die Pottsteinschlange bereitet aber nicht nur der Zitrone und Mabilda eine Freude, sondern soll auch den Zusammenhalt ausdrücken. Und ihr könnt ganz einfach mitmachen!
Dafür benötigt ihr einfache, am besten mit glatter Fläche, Steine und Acrylstifte oder Wasserfarben. Ihr könnt die Steine nach eurem Herzenslust anmalen und sie in der Zitrone abgeben und ein Teil der Pottsteinschlange werden. Ihr könnt natürlich auch für euch zuhause Steine bunt anmalen. Dazu könnt ihr uns gerne ein Foto zuschicken!
Über den QR-Code kommt ihr auch ganz einfach auf das Video von Coco.
Viel Spaß das Leben bunter zu gestalten!

Lemonhaus Duisburg:
https://www.youtube.com/watch?v=EXa3nDJ4ScM

Kreuzworträtsel

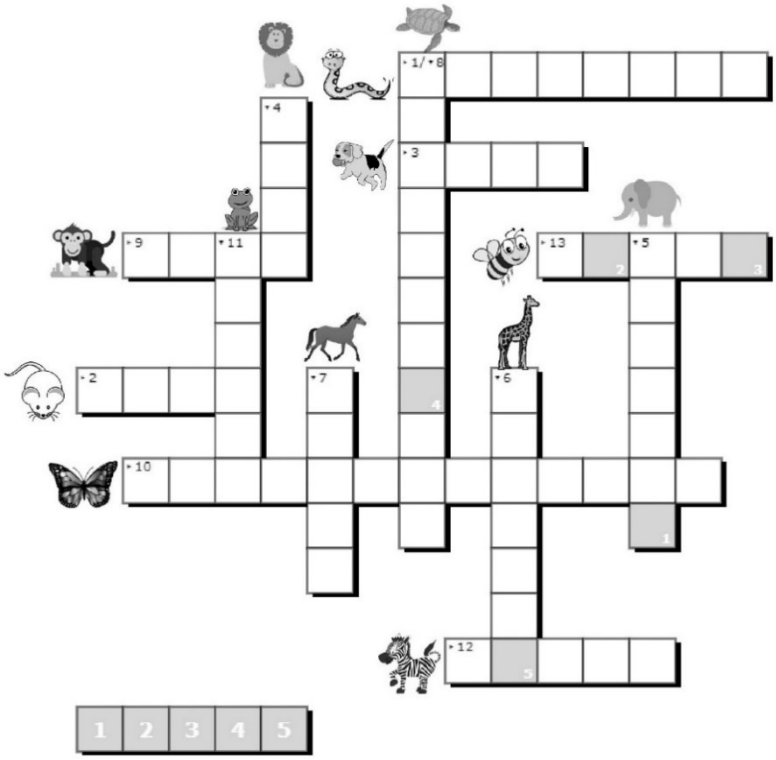

Zeichne hier dein Lieblingstier:

IMPRESSUM

ZitronenPresse Kultur und Alltag im Jugendzentrum

Herausgeber:
Lemonhaus e.V.

Mitarbeitende dieser Ausgabe:
Susanne „Queenie“ Lohaus, Holger „King of Rock’n’Roll“ Venghaus, Choschnaw, Julius Lennartz, Michelle, Nadine, Coco

Gestaltung und Redaktion:
Emre Bayanbas

Anschrift Redaktion:

Städtisches Kinder- & Jugendzentrum Zitrone
Kalthoffstraße 73
47166 Duisburg
Telefon 0203 4794888

E-Mail:
info@lemonhaus.de

SCAN ME

Was auch in der nächsten Ausgabe erwartet?

- Weitere Interviews
- Neue spannende Rätsel und Geschichten
- Das Padlet der städtischen Jugendzentren in Duisburg
- Ein Einblick in die internationalen Wochen gegen Rassismus